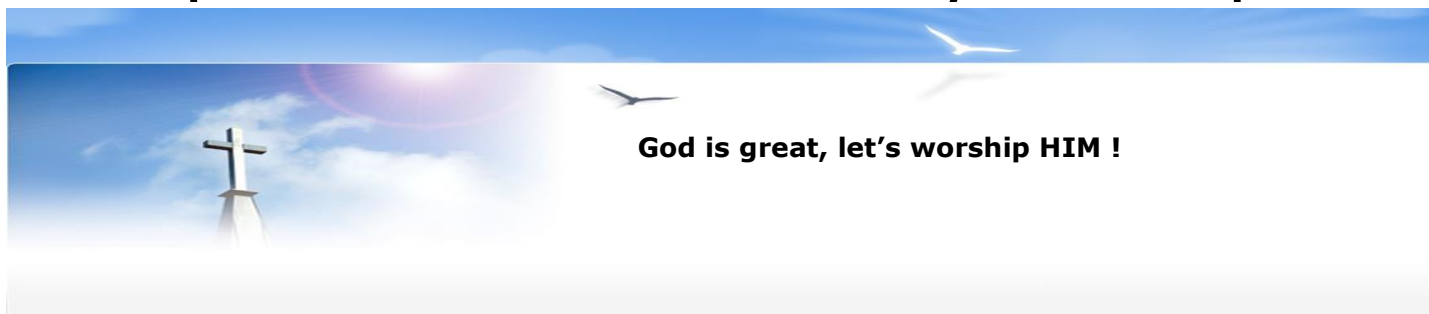


Kerkpresentatie.nl & Easyworship.eu



Easyworship 6



Werkwijze Beamteamleden uitnodigen

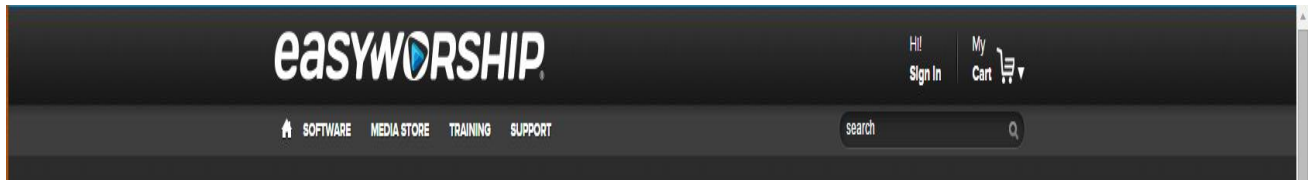
Na ontvangst van de betaling heeft u een mail van EW Amerika gekregen met daarin de instructies om het pakket te registreren.

Dit gaat niet met registratie codes, maar je moet een account aanmaken bij EW Amerika Met het mail adres als in de order gebruikt beamteamKerk@gmail.com + een Wachtwoord (zelf nieuw aanmaken) , dit is gekoppeld aan de gegevens die Amerika heeft van u, de registratie is dus gekoppeld aan dat speciale Mailadres, en het pakket is / wordt na de inlog geregistreerd als Origineel / legaal pakket.

Het account aanmaken doe je als Beamteamleider / Beheerder van het pakket, In Easyworship 6 kun je je beamleden uitnodigen, jij als beheerder hoeft dan niet je eigen wachtwoord te geven zij moeten dan zelf een account aanmaken n.a.v. jou uitnodiging die je hun hebt gestuurd op hun eigen mail adres.

Zij krijgen dan een uitnodiging van bv. Gloriakerk, hun mailadres wordt dan ook ge-linked aan de Kerkaccount en zo kunnen ze EW6 registreren.

STAP 1 (naar EW Amerika surfen)



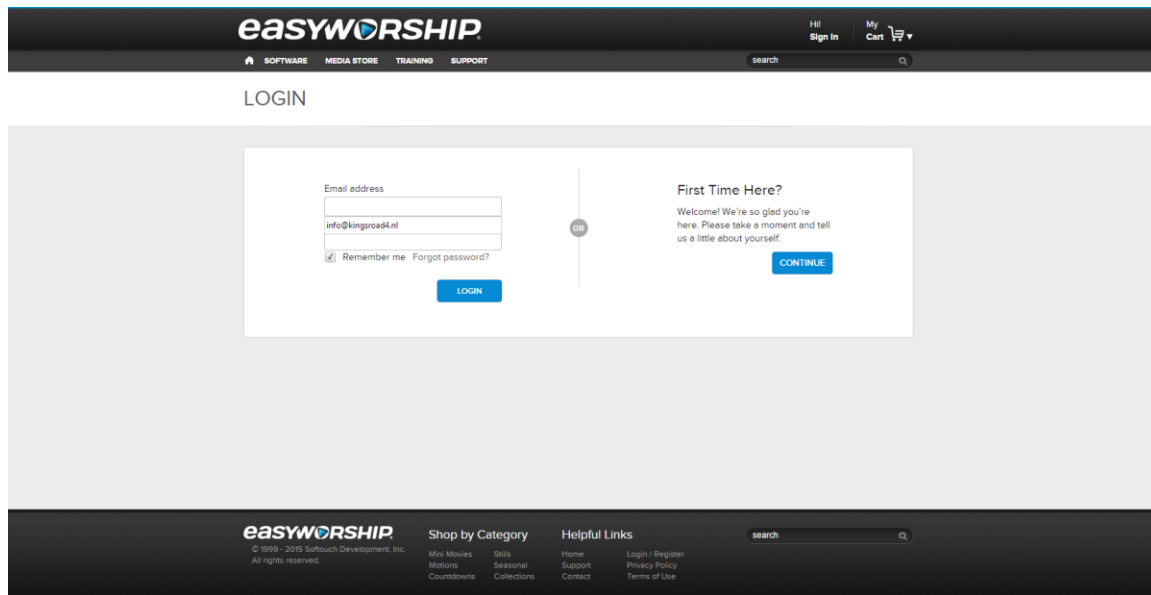
Ga naar www.easyworship.com

Boven aan het scherm ziet u Hi Sign in (Hallo Log in)

KLIK OP SIGN IN

U moet daar inloggen met het Email adres wat u gebruikt heeft bij de order van uw EW6 pakket of Upgrade naar EW6.

STAP 2 (Inloggen bij EW Amerika)



Vul bij Emailadres het mailadres in van de order bv. GloriaKerk@gmail.com
En het wachtwoord wat u heeft aangemaakt om u EW6 Pakket te registreren en ga naar STAP 4

Heeft u nog GEEN Account aangemaakt, klik dan op Continue onder de kreet : First Time Here ? en volg dan eerst stap 3 zie hieronder

STAP 3 (account aanmaken)

Account Info
* indicates required field
First Name *
Last Name *
Email Address *
Phone Number *
Password *
Password (re-type to confirm) *
Address *
Address (continued)
Country *
United States
City * State * Zip/Postal *
 I have read and agree with the [Membership Agreement](#)

Did You Know?
You can use your EasyWorship account to login to WorshipMedia.com.

CREATE ACCOUNT

Vul uw Kerkgegevens en de andere gegevens in, bij Email adres weer het gebruikte mailadres van de order, en uw account is aangemaakt en u zult als het goed gegaan is dan ook uw kerknaam moeten zien bij het inloggen.

Hi, Kees You're shopping as KERKNAAM My Cart

SOFTWARE MEDIA STORE TRAINING SUPPORT search

Downloads Licenses Contact Info Credit Cards Order History Favorites Organizations

MY DOWNLOADS / PURCHASED MEDIA FOR KERKNAAM

All Media

No results

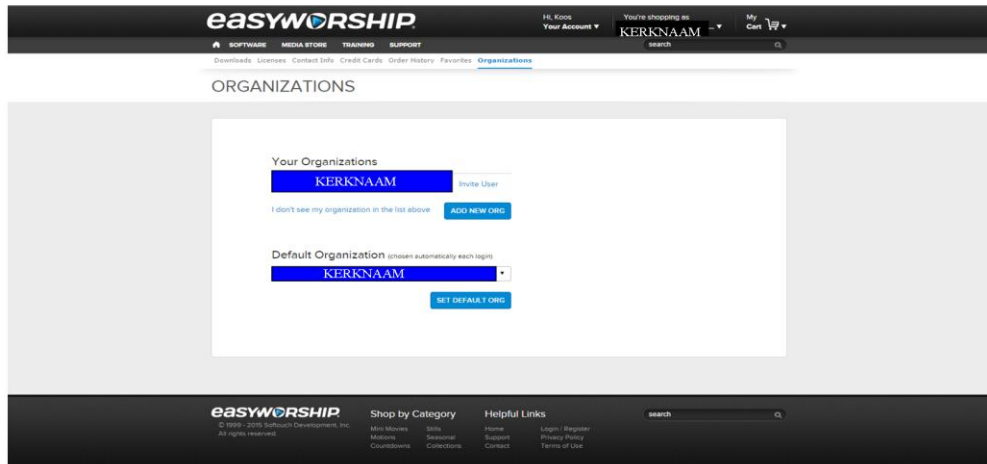
Sorry, you do not have any media downloads in this category.

easyWORSHIP Shop by Category Helpful Links search

© 1997 - 2016 Software Development, Inc. All rights reserved.

Mini Movies Songs Home Login Register
Videos Resources Support Privacy Policy
Collections Collections Contact Terms of Use

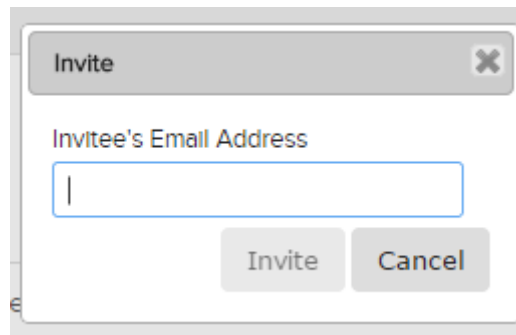
STAP 5 (uitnodigingen versturen)



Na het inloggen STAP 2 ga naar Organisations.
Daar staat uw kerknaam vermeld.

Ga dan naar INVITE User

Dan krijg je een POP-UP



Daar vul je het Mailadres in van je Beamteamlid en klik op Invite !

Hij / Zij krijgt dan een mail met een uitnodiging, als je beamist nog geen account heeft, dan moet die zelf een account aanmaken : Stap 1 t/m 3.

Dan op de link klikken die in de uitnodiging staat, inloggen en instructies volgen, mailadres verificatie ed. en kies Organisatie (uw Kerk) en dan zult u zien bij het opstarten van EW6 dat het pakket is gekoppeld !!

Veel Succes ! Lukt het niet, schroom niet om contact met ons op te nemen.